



mairie
paris **20**
www.mairie20.paris.fr

Réunion publique Restitution du diagnostic des Rencontres Citoyennes (phase 1)

Jeudi 18 mars 2021 | En visioconférence

LES RENCONTRES CITOYENNES

Comment les citoyen-ne-s
peuvent-ils se réappropriier
leurs quartiers ?



Sommaire

01 Introduction :
Le mot des élues
et des élus

02 Restitution du
diagnostic

03 Temps
d'échanges

Introduction d'Eric Pliez

Maire du 20^e arrondissement



01

Introduction : Le mot des élues et des élus

Le mot des élues et des élus



Anouch Toranian

Adjointe à la maire de Paris en charge de la vie associative, de la participation citoyenne et du débat public

Le mot des élues et des élus



Annie Gafforelli

Adjointe au maire du 20^e arrondissement en charge de la démocratie locale et de la participation citoyenne

Le mot des élues et des élus



Animation par Maxime Sauvage

Premier adjoint au maire du 20e arrondissement en charge de la politique de la ville et de l'impact local, social et environnemental des Jeux Olympiques et Paralympiques

02

Restitution du diagnostic

Le dispositif

Restitution du diagnostic

Le dispositif : les acteurs

Le Collectif Ressource

- 18 réunions Zoom depuis novembre 2020
- mise en place d'actions sur le territoire
 - mobilisation de leur réseau propre
 - mobilisation de leur propre savoir-faire et expertise du territoire

Les associations-relais

- 16 actions mises en place
- mise en place d'actions sur le territoire
 - mobilisations dans l'espace public
 - mobilisation du réseau des associations




Restitution du diagnostic

Le dispositif : les outils

Le kit de participation

- Diffusé aux membres et aux réseaux du Collectif Ressource et aux associations-relais
- Augmenté au fur et à mesure du calendrier (conditions sanitaires, etc.)
 - rappel du dispositif et de ses enjeux
 - fiches outils méthodologiques pour des dispositifs de concertation
 - conseils pour l'animation d'ateliers (présentiel et numérique)



SOMMAIRE

Les rencontres citoyennes, qu'est-ce que c'est ?	4
La démarche	6-7
Les acteurs	8
Le calendrier prévisionnel	9
Les instances existantes	11
Un kit de participation ?	13
Nous préparons	14
Organiser, animer	15
Fiche outils-Mobilisation in situ	15-19
Fiche outils-Atelier participatif	20-23
Restituer	24
Les recommandations en raison de la COVID	25
Comment nous joindre ?	27
Le check list de mon kit de participation	28

FICHE OUTILS - LA MOBILISATION IN SITU



DE QUOI PARLE-T-ON ?

Une mobilisation in situ permet d'aller à la rencontre du public par le biais d'un moment convivial pour informer, partager un diagnostic ou recueillir des propositions. La rencontre in situ propose un cadre ouvert et à la portée de l'interpellé un public qui n'a pas l'habitude de prendre part à la démarche participative. Elle invite le citoyen à s'exprimer en lui montrant qu'il est un acteur légitime du débat. Ce dispositif peut à la fois permettre de mobiliser les habitants et usagers sur le projet puis les inciter à poursuivre en ateliers afin d'affiner le diagnostic et les propositions. La force du format est de permettre une grande liberté de parole aux participants qui peuvent partager leur avis, faire émerger les points forts et les points faibles, les usages et les besoins de leur environnement en terme de participation citoyenne.

VOICI LA MARCHE À SUIVRE POUR MENER À BIEN VOTRE MOBILISATION IN SITU



Pour l'ensemble des étapes, le Collectif Ressource est votre interlocuteur privilégié : rencontres-citoyennes@20paris.fr

FICHE OUTILS - LA MOBILISATION IN SITU

AVANT Organiser la mobilisation

Définir des objectifs

- de l'atelier
- du public cible
- les intentions

Définir l'organisation (date, lieu)

Être vigilant à la privatisation de l'espace public: liées demandes d'autorisation peuvent être nécessaires en fonction du choix du lieu (square, écoles...)

Prévenir le Collectif Ressource ou rencontres-citoyennes@20paris.fr

Définir l'emplacement des dispositifs et ses contraintes techniques

Communiquer autour de l'événement

- Réaliser un flyer et/ou une affiche avec l'aide de l'annexe FLYER - format A4
- La diffuser au plus nombreux

Prévoir un matériel léger et transportable

- Bonheur si vous avez l'esprit ouvert, protègez aussi de la pluie !
- Tables pour accueillir vos supports et les tables
- Chaises pour les participants: 50gms moins pour vous aussi !
- Stylos pour noter les idées...
- Sur les Post-It
- Scotch, pâte adhésive etc et tout ce qui peut vous aider à coller vos supports
- De la décoration: ballons, fanions !

Imprimer les supports en annexe PANNEAU INFORMATIF et annexe PANNEAU COLLABORATIF.

Tout ne pouvant pas imprimer de grands formats ?

N'hésitez pas à récupérer le format (annexe PANNEAU COLLABORATIF) sur le support de votre choix: cartons, feuilles, tableau numérique en ligne etc.

N'hésitez pas à faire des relances d'invitations !

Restitution du diagnostic

Le dispositif : les outils

L'outil de diagnostic

- Conçu par le Collectif Ressource
- Diffusé sur le site et les réseaux sociaux de la mairie, relayé par les associations
- Adapté par plusieurs quartiers (TPSFF, Amandiers-Ménilmontant, St Blaise)
 - 6 sections
 - 85 questions
 - 259 réponses

Rencontres Citoyennes : diagnostic de la démocratie locale dans le 20^e arrondissement

Cet outil a pour but d'établir avec l'ensemble des citoyen-ne-s et structures du 20^e arrondissement un diagnostic de la démocratie locale et de la participation citoyenne dans notre arrondissement.

Nous vous remercions pour le temps que vous avez pu nous consacrer et nous comptons sur vous !

Toutes les réponses que nous collecterons permettront à tou-te-s d'élaborer, dans un deuxième temps, des propositions pour redynamiser la démocratie locale du 20^e : sentez-vous libres d'ajouter vos commentaires, d'ajuster à votre guise les questions...

Les questions sont divisées en plusieurs catégories :

- profil des répondant-e-s
- bien vivre dans son quartier
- vie de quartier
- vivre ensemble
- participation citoyenne
- jeunesse

PROFIL DES REPONDANT-E-S

Restitution du diagnostic

Le dispositif : les outils

Le journal municipal

- Un espace de libre expression sur le bilan que vous tirez de la participation citoyenne dans votre quartier et comment vous souhaitez vous investir dans la démocratie locale

=> l'objectif est de permettre à celles et ceux n'ayant pas encore pris la parole de s'exprimer pour

- enrichir le diagnostic existant
- amorcer la phase de propositions

PARTICIPEZ aux Rencontres Citoyennes : DONNEZ VOTRE AVIS !

Vous souhaitez participer au diagnostic de la démocratie locale ? Vous n'avez pas pu encore le faire ? Exprimez-vous ci-dessous et rapportez votre contribution en mairie ou dans une structure partenaire (voir la liste ci-dessous) :



– QUEL BILAN FAITES-VOUS DE LA DÉMOCRATIE LOCALE ET DE LA PARTICIPATION DES CITOYEN·NE·S DE VOTRE QUARTIER ?

.....

.....

.....

.....

.....



– COMMENT SOUHAITEZ-VOUS VOUS INVESTIR POUR VOTRE QUARTIER ?

.....

.....

.....

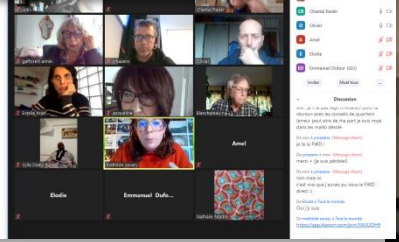
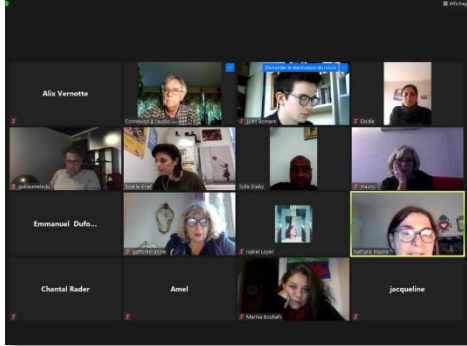
.....

.....

LES STRUCTURES OÙ DÉPOSER VOS RÉPONSES :

- Mairie du 20^e : 6 place Gambetta
- 20^e Chaise : 38 rue des Amandiers
- Action Fougères Solidaires : EPJ Mahalia Jackson, 15 rue Léon Frapié
- AEPCR : 77 rue Alexandre Dumas,
- Association Autremonde : 30 rue de la mare
- Association Plus Loin : 134 bd Davout
- Coud' à Coud' : 47 rue des Orteaux
- EPJ Davout : 94 bd Davout
- Jeunesse Feu Vert : 21, rue du Lieutenant Chauré
- Maison des Fougères : 10 rue des Fougères
- Maison du Bas Belleville : 5 rue de Tourtille
- MJC Les Hauts de Belleville : 43 rue du Borrégo
- Soleil Blaise : 7 square Vitruve

Le dispositif en images



Méthodologie

Méthodologie

- **Une analyse globale a été réalisée**
- **Des analyses par quartier ont été réalisées**
 - Grande **densité** du questionnaire et **beaucoup de questions ouvertes et libres** qui ont demandé un travail qualitatif important :
 - Réalisation de nuages de mots
 - Réalisation de verbatim
 - Les questions nécessitant une analyse chiffrée sont à relativiser au regard du nombre de répondantes et répondants
 - L'ensemble des participantes et participants n'a pas répondu à l'ensemble des questions : les chiffres sont à lire **au regard du nombre de réponses**
 - Un **épuisement des répondantes et répondants** au fur et à mesure du questionnaire : 85 questions en tout
 - Des questions parfois redondantes

Ce qu'il faut retenir :

- Un outil citoyen **fédérateur** pour le Collectif Ressource
- Un outil citoyen qui a permis de palier l'interdiction de rassemblements
- Un outil citoyen pour une **mobilisation** à plus grande échelle
- Un outil citoyen qui reflète un état des lieux aussi **pluriel** que l'est le 20e arrondissement

Nota bene : Vous pourrez accéder – sur demande auprès du Pôle Démocratie Locale – à l'ensemble des données traitées par quartier

Méthodologie

Les matrices doivent être pensées comme un outil de travail à mobiliser lorsque l'on veut travailler sur une thématique particulière

Les
acteurs à
mobiliser

Les propositions
d'actions à mener

Les sous-
thématiques

Thématique X

Le(s) public(s)
cible(s)

Méthodologie

Les matrices doivent être pensées comme un outil de travail à mobiliser lorsque l'on veut travailler sur une thématique particulière

Les
acteurs à
mobiliser

La liste des acteurs mobilisés est variable selon les thématiques. Elle peut être augmentée et ajustée.

Les propositions
d'actions à mener

Ici sont récoltées les idées d'actions à mener pour répondre aux enjeux de la « thématique X ». Cette section doit être envisagée comme une boîte à outils qui peut sans cesse accueillir de nouvelles idées.

Thématique X

Les sous-
thématiques

En créant une arborescence de sous-thématiques, on cerne la pluralité des sujets et des enjeux à traiter.

Le(s) public(s)
cible(s)

Même si le principe d'inclusivité apparaît primordial ; il est important de distinguer des publics cibles précis afin d'enclencher les bons leviers pour les mobiliser par la suite.

Les profils

Profil des répondantes et des répondants

Plus de 700 contributions, tous formats d'expression confondus :

- La grande majorité des répondantes et répondants **vit dans le 20e...**
- ... Mais **n'y travaille pas**
- La **majorité des jeunes ayant participé au diagnostic s'est exprimée via des entretiens qualitatifs**, peu d'entre elles et eux ont répondu aux différents questionnaires
- Une écrasante majorité de répondantes et répondants indique **ne pas être membre d'une instance de participation citoyenne.**

⇒ Toutefois, parmi les instances citées par les répondant-e-s appartenant à une structure du 20e :

Maison du Bas Belleville, Jeunesse Feu Vert, Coud à coud, Espace Davout, des jardins partagés, le Café Natema, Couleur du Temps, Au pied de mon arbre, le collectif Bagnolet, l'Ami du 20e, des AMAP, T.R.A.C.E.S et plein d'autres !

Les tendances

Bien vivre



« Habiter le quartier, c'est un combat permanent pour la propreté »,
issu des entretiens par l'Association Autremonde, Bas-Belleville

« Mon quartier c'est mon identité ! ça me représente ! c'est mon chez moi ! mon quartier propre c'est moi mon quartier dégradé c'est ma personnalité ! mon identité ! normalement les citoyens ils doivent participer ! ils doivent prendre soin du quartier ! ça nous représente les citoyens les habitants quand je marche je trouve une cannette je ramasse c'est comme mon chez moi, je nettoie ! normalement les citoyens c'est ce qu' il faut faire ! »,

mère de 2 enfants assistante maternelle habitante de la cité Bonnier, Feu vert – TPSFF

« La saleté des trottoirs tant pas le manque d'entretien de la mairie (détritus, rats) que par le manque de civisme des habitants »,

issu du questionnaire de l'Association la 20^e Chaise, Amandiers

Bien vivre

Focus

Pourquoi aimez-vous/n'aimez-vous pas votre quartier ? (669 réponses)



- **Ambiance** : « J'aime sa vie commerçante, artisanale et populaire, l'ambiance dans la rue à tout moment de la journée et de la semaine, le grand nombre d'épiciers, surtout BIO ou de produits locaux » - **quartier non spécifié**
- **Village** : « Notre quartier fonctionne beaucoup comme un village. Proximité de multiples commerces, place entourée de bars et restaurants avec terrasses, ambiance détendue et conviviale » - **habitant.e Amandiers- Ménilmontant**



- **Saleté** : « le quartier est de plus en plus sale. Les trottoirs et pistes cyclables sont encombrés de déchets » - **habitant.e Amandiers- Ménilmontant**
- **Insécurité** : « Bande de « jeunes » délinquants, vandales de plus en plus nombreuses, incivilité quotidienne, et actuellement aucun respect des consignes sanitaires » - **habitant.e Gambetta**

Bien vivre

Focus

Comment mettre ces atouts en valeur ?

désenclaver
associations
commerces sécurité
participation
rencontres
végétalisation
informer animation
écologie propreté

Verbatim

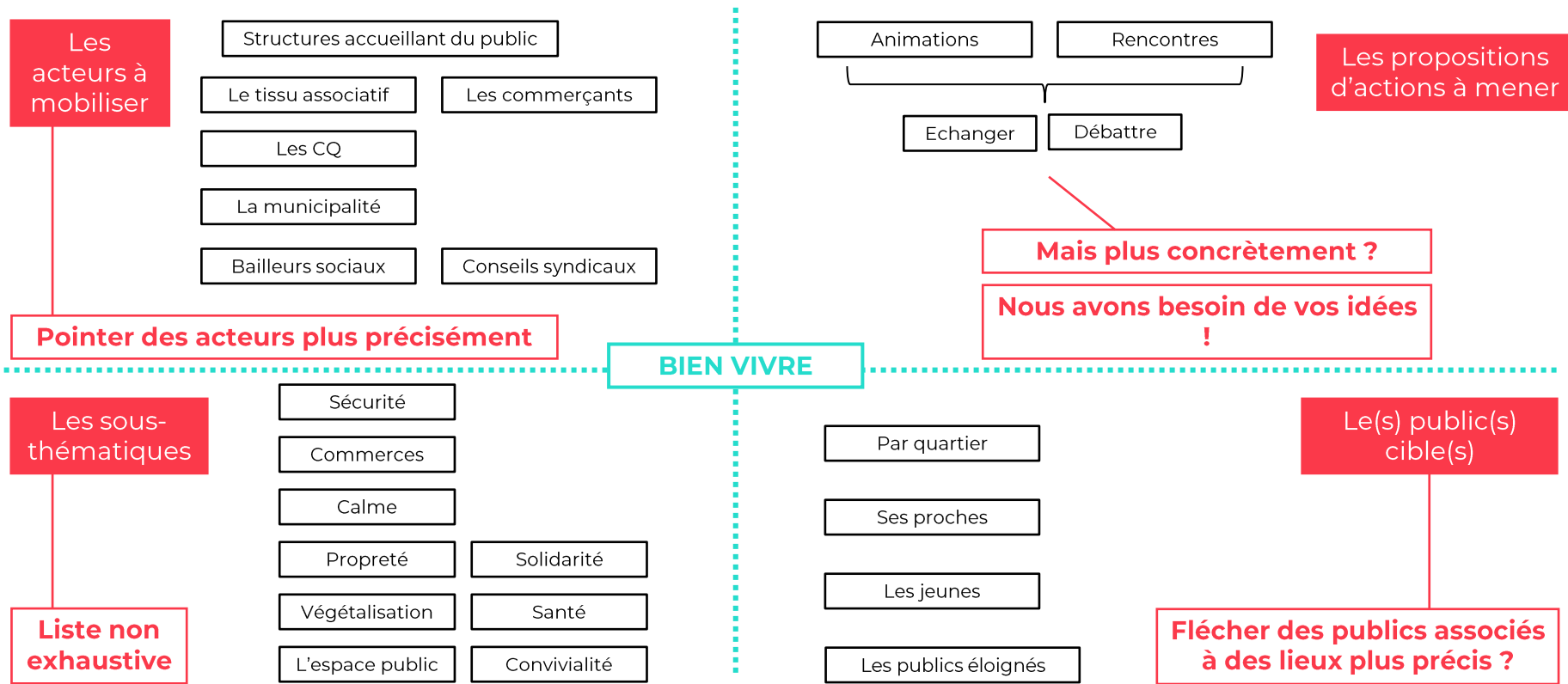
Animations : « Animations champêtres, responsabiliser les jeunes, faire participer les commerçants même s'ils ne demeurent pas dans le quartier, mettre en valeur l'ancienneté de ce quartier parisien, renforcer la propreté » - **TPSFF**

Rencontres : « En développant des lieux de rencontre où les personnes de culture différente puissent se rencontrer, avec des activités adaptées aux besoins des habitants » - **Saint-Blaise**

Bien vivre

Matrice

Les matrices doivent être pensées comme un outil de travail à mobiliser lorsque l'on veut travailler sur une thématique particulière



Vie de quartier



« Ce que j'aime dans le quartier c'est la Sécurité dans le quartier [...] Ce que j' aime un peu moins , ce qui est navrant beaucoup d'enfants souvent de très jeune âge sont livrés à eux même [...] Une dernière chose qui me manquait, c'était quand on était petits il y avait des journées portes ouvertes , il y avait plein de chose à la MJC [...]! »,

**Jeune femme habitante de la rue Borrego avec 2 enfants dont un en situation de handicap,
Feu vert - TPSFF**

Vie de quartier

Focus

Qu'est-ce qu'une vie de quartier pour vous ? (91 réponses)




Verbatim

Convivialité-Echange : « Connaître ses voisins, partager des moments de convivialité avec eux, avoir des fêtes de quartier », « des espaces de rencontres conviviaux et solidaires accessibles à tous pensés par les habitants de quartier pour se rencontrer, échanger, rire, se divertir et se cultiver », « Des événements festifs ou de partage entre habitants (fêtes de quartier, vides greniers, rue aux enfants...) »

Animation : « Des animations culturelles sportives », « avoir des fêtes de quartier », « des moments festifs improvisés »

Services : « Avoir tout à disposition dans son quartier : plein de bonnes adresses locales, à 5/10 minutes de chez soi (boulangerie, café, légumes, coiffeur...) »

Comment pourrait-on + impliquer les habitantes et les habitants dans la vie de leur quartier et mieux les impliquer ?

- 
- **Favoriser la participation :** « En faisant des idées qui viennent d'eux-mêmes », « leur donner des responsabilités », « récompenser les habitants », « prendre plusieurs opinions », en facilitant les démarches pour les projets au habitants », « en leur donnant plus de pouvoir », « en mettant en place des temps pour recueillir la parole des jeunes à L'Espace Jeunes », « leur donner envie en faisant leurs idée »
 - **Favoriser les rencontres - Echanges :** « Avoir des lieux de rencontre repérables », « multiplier les occasions de rencontres », « faire des réunions en extérieur place st Fargeau », « faire des réunions à destination des jeunes à l'EPJ sur la vie de quartier », « en proposant des activités favorisant la cohésion sociale »
 - **Communication :** « Communiquer plus auprès des habitants », « par l'information papier et annonces de réunions mairie sur ces sujets », « installer un barnum à intervalles réguliers, pour que les conseillers de quartier, les associations locales diffusent l'information et échangent sur des projets en cours et à venir »

Vie de quartier

Matrice

Les matrices doivent être pensées comme un outil de travail à mobiliser lorsque l'on veut travailler sur une thématique particulière

Les
acteurs à
mobiliser

Le tissu associatif

Les CQ

La municipalité

Favoriser la participation

Donner des responsabilités

Faciliter les démarches

Rendre les idées concrètes

Rencontres et échanges

Les propositions
d'actions à mener

Communiquer

Proche, régulier

Communiquer dans l'espace
public : pied de bâtiments

VIE DE
QUARTIER

Les sous-
thématiques

Propreté

Circulation

Insécurité

Incivilités

Liste non
exhaustive

Par quartier

Ses proches

Les jeunes

Les publics éloignés

Le(s) public(s)
cible(s)

Vivre ensemble



« Très, très bien le quartier c'est comme une famille on est soudés, s' il y a un problème on s'entraide ! »,

10 jeunes garçons de 16 /18 ans, habitants de la cité 140 , groupes d'immeubles cité 140, Télégraphe, Poincaré, Tourelles (au local feu vert Pelleport rue Borrego), Feu vert – TPSFF


« J'aime pas la police, ils nous frappent, ils nous gazent, ils ont gazé Boubou »,

10 jeunes garçons de 16 /18 ans, habitants de la cité 140 , groupes d'immeubles cité 140, Télégraphe, Poincaré, Tourelles (au local feu vert Pelleport rue Borrego), Feu vert – TPSFF


« Il y a trop de police qui tourne et elle ne protège pas, elle contrôle juste nos jeunes, elle met des PV pour rien »,

7 femmes, Bas Belleville, Maison du Bas Belleville

Comment bien vivre avec les autres ? (70 réponses)

- 
- **Le rôle des associations pour favoriser la convivialité et la solidarité :** « *Convivialité et solidarité déjà entre voisins, parents d'élèves ou jeunes enfants ou via les associations* » - **Saint-Blaise**
 - **Respect mutuel :** « *Respect de chacun. On vit ensemble et non chacun pour soi. le respect commence par l'éducation* » - **Plaine-Lagny**
 - **Lieux et moments de rencontres :** « *Vaste sujet! Organiser des événements festifs, culturels, sociaux, pour que les gens se rencontrent* » « *Organiser plus de moments conviviaux, festifs et solidaires* » - **Belleville**

Qu'est-ce qui doit être amélioré dans votre quartier pour vous, vos proches et les gens du quartier ?

- 
- **Propreté :** « Veiller à la propreté, à l'encombrement des trottoirs »
 - **Lien intergénérationnel :** « Il faut valoriser les liens intergénérationnels : passeurs de mémoire, ancrage en sachant d'où l'on vient, s'appuyer sur les connaissances des jeunes » ; « Il manque un lieu de rencontres intergénérationnels libre, informels favorisant les rencontres réelles pour sortir de l'entre soi » ; « Le dialogue entre les générations »
 - **Lieux de rencontres et de mixité sociale :** « Créer des espaces communs où réfléchir et agir ensemble de façon constructive sur les enjeux sociaux et environnementaux du quartier » ; « Un brassage avec des gens d'autres quartiers d'autres manières de voir la vie, de côtoyer d'autres milieux sociaux. » ; « Des évènements pour se rencontrer tous »

Vivre ensemble

Matrice

Les matrices doivent être pensées comme un outil de travail à mobiliser lorsque l'on veut travailler sur une thématique particulière

Les acteurs à mobiliser

Structures accueillant du public

Le tissu associatif

Les CQ

La municipalité

Les propositions d'actions à mener

Événement festif

Événement solidaire

Créer des espaces communs et de rencontres

Les sous-thématiques

Propreté

Lien intergénérationnel

Mixité sociale

Respect

Le(s) public(s) cible(s)

Par quartier

Ses proches

Ses voisins

Les jeunes

Les publics éloignés

VIVRE ENSEMBLE

Participation citoyenne



Participation citoyenne

Verbatim

« Je me trouve dans le quartier, je suis déconnectée si il n'y avait pas Feu Vert et d'avoir la possibilité de la MJC d'avoir les informations, je suis déconnectée, j'ai pas intégré le conseil de quartier, problème de communication, inscrite sur le journal pas de réponse plus de lien... »,

10 femmes habitantes de l'hôtel social rue Borrego, des groupes d'immeubles de Télégraphe et de la rue st Fargeau, Feu vert – TPSFF

« Je ne me sens pas représentée, il n'y a que des blancs dans les instances de représentation »,

7 femmes, Bas Belleville, Maison du Bas Belleville

« Les points d'accès aux droits ne sont pas nombreux ; Il manque des lieux pour se former et s'informer sur la vie démocratique : on ne peut pas dire si on ne sait pas dire ! »,

entretiens MJC - TPSFF

Participation citoyenne

Focus

Que signifient pour vous démocratie locale et participation citoyenne ?




Verbatim

« La parole à tous, des boîtes à idées puis des filtres les plus impartiaux et créatifs possible pour en juger la pertinence. Associer pour les réalisations, en fait ce serait le process du budget participatif mais pour la vie de tous les jours, moins axé sur les coûts, plus à la portée de tout un chacun. De petits pas visibles par peu de gens mais multipliables , assortis d'une bonne communication (c'est souvent ce qui manque) cela permettrait de se penser dans un village à taille humaine sans prétention avec pour seul but l'amélioration du quotidien » -

Amandiers - Ménilmontant

Qu'aimeriez-vous faire pour participer à la vie de l'arrondissement / du quartier ?

- 
- **Activités - Rencontres** : « Des activités en été pour les enfants et les mamans », « Organisation d'événements », « Construire un local pour les habitants », « Accéder à des espaces de débats et des lieux de rencontres physiques...(après la Covid !) », « Aider dans un contexte intergénérationnel »
 - **Appui sur les structures existantes** : « Fédérer les associations de mon quartier autour des actions intergénérationnelles à conduire ensemble ou en complémentarité », « Poursuivre ma participation citoyenne à travers les instances existantes; Réveiller les CICA ? »
 - **Informier** : « Informer sensibiliser sur une alimentation bio, locale et de saison dans toute la restauration collective ou sur la pollution en général afin de préserver notre santé; L'environnement, c'est notre santé », « J'aimerais que il y ait plus de personnes qui soient informées et se sentent concernées et qu'il y ait une plus grande convivialité dans l'accueil »

Participation citoyenne

Focus

Comment pourrait-on favoriser la participation de toutes et tous ?

- 
- **Favoriser les rencontres et échanges entre habitant·e·s** : Espaces d'échange, activités partagées, pique-nique, fêtes
 - **Faciliter les rencontres entre élu·e·s et habitant·e·s** : Mini-réunions ponctuelles avec élu·e·s et services municipaux, stands sur le marché
 - **Communiquer** : Affiches, courrier, publication du journal BAM (Banane Amandiers Ménilmontant), « aller vers »
 - **Informer** : Sur l'existence des conseils de quartier, site en ligne et en plusieurs langues
 - **S'appuyer sur les acteur·rice·s de proximité** : Système d'ambassadeur·rice de la participation citoyenne à la rencontre des habitant·e·s, mettre en place 1 référent·e par rue, AG des copropriétaires
 - **Mettre en valeur les relais** : Associations
 - **Valoriser les initiatives des habitant·e·s** : Boite à idées
 - **Mettre en place des méthodes participatives diversifiées** : Théâtre forum, débat mouvant, groupes de travail sur des thèmes votés
 - **Utiliser et redynamiser les instances participatives existantes** : Conseil de quartier, inscrire démarches participatives à l'échelle de la rue et communiquer sur leur existence, plus de démarches de consultation numérique

Participation citoyenne

Synthèse

- **Informer**
 - Sur les instances existantes
 - Sur les démarches possibles
 - Sur des enjeux : environnement, alimentation, etc.
- **Communiquer**
 - Simplement
 - Au plus proche ; de manière directe
- **Valoriser**
 - Les initiatives et structures existantes
 - Les nouvelles idées !



Participation citoyenne

Synthèse

- **(Re)dynamiser**
 - Les instances existantes : les CQ notamment
- **Favoriser la participation**
 - Avec des formes variées pour toucher différents publics
 - Avec des thèmes choisis par les participant·e·s
 - Avec des rencontres entre les élu·e·s et les citoyen·ne·s



Participation citoyenne

Matrice

Les matrices doivent être pensées comme un outil de travail à mobiliser lorsque l'on veut travailler sur une thématique particulière

Les acteurs à mobiliser

Les élu-e-s

Le Pôle démocratie locale

Les instances existantes

Les propositions d'actions à mener

Des rencontres

Des ambassadeur-ric-e-s de rue

Dans l'espace public

Entre élu-e-s et citoyen-ne-s

Des formes variées

Débat mouvant

Théâtre forum

Pieds de bâtiments

Des marches

Événements

Stands espace public

PARTICIPATION CITOYENNE

Les sous-thématiques

Les instances existantes

Informier

Valoriser

Redynamiser

Aller chercher les publics éloignés

Lutter contre la fracture numérique

Concrétiser les nouvelles idées

Le(s) public(s) cible(s)

Par quartier

Ses proches

Les jeunes

Les publics éloignés

Jeunesse



« Quand on traîne, les éducateurs c'est les seuls qui viennent nous parler d'activités, d'avenir, d'étudier, des encouragements »,

2 adolescents de 16 ans de Fougères habitants de la rue Noisy le sec accompagnés par les éducateurs de l'équipe Fougères, Feu vert - TPSFF

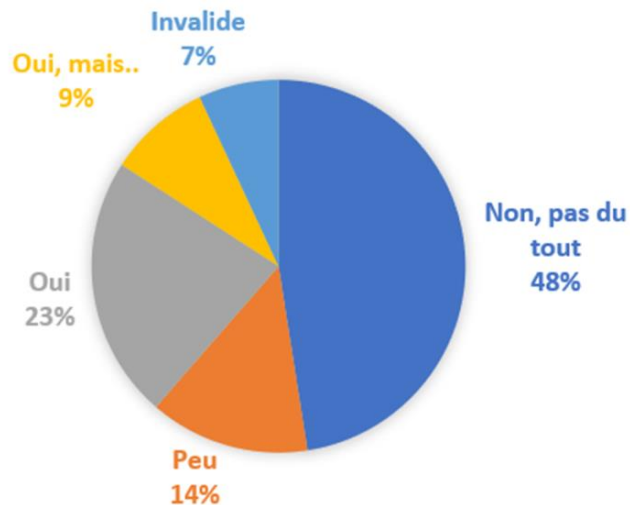
« La **MJC** n'est plus comme avant, ils acceptent pas tout le monde, on doit pas faire de bruit alors que c'est une maison de jeunes, il faut payer le terrain de foot, 6 euros par heure ! C'est eux qui nous entraînent à aller voler, vendre (sous-entendu de la drogue) ! Tu crois que ma mère elle va nous donner 6 euros tous les jours pour aller jouer au foot, le foot c'est notre passion »,

10 jeunes garçons de 16 /18 ans, habitants de la cité 140, groupes d'immeubles cité 140, Télégraphe, Poincaré, Tourelles (au local feu vert Pelleport rue du Borrego), Feu vert - TPSFF

Jeunesse

Focus

CQ/démocratie participative, ça vous parle ?



Verbatim « oui, mais... » :

- « jamais participé »
- « je ne sais pas comment on y accède »
- « je trouve que ces organisations ne sont pas du tout utilisées par les jeunes »
- « je connais juste le conseil de quartier »

Jeunesse

Matrice

Les matrices doivent être pensées comme un outil de travail à mobiliser lorsque l'on veut travailler sur une thématique particulière

Les acteurs à mobiliser

- Structures accueillant du public jeune
- Les scolaires
- La municipalité

Les propositions d'actions à mener

- Espace de rencontres
- Espace partagé
- Locaux dans les quartiers

JEUNESSE

Les sous-thématiques

- La participation citoyenne
- Initiatives
- Projets
- L'intergénérationnalité
- La solidarité
- Le sport

Le(s) public(s) cible(s)

Les jeunes

Quelle définition ?

Et après ?

Phase 2 : faire émerger les propositions

Mars-avril

Les matrices présentées ce soir servent de point de départ à la réflexion pour continuer le travail entamé : acteurs à mobiliser, actions à mettre en place, thématiques à explorer...

Toujours en multipliant les formats : idée.paris, présences sur le terrain, réunions thématiques sur zoom...

⇒ Prenez contact avec l'association de votre quartier et le Collectif Ressource !

Phase 3 : restitution et mise en action

Mai

Mise en commun des propositions élaborées et validées par le Collectif Ressource
Construction de la feuille de route de la démocratie locale

⇒ Sous réserve des conditions sanitaires : réunions publiques, présences sur le terrain...

03

Temps d'échanges

LES RENCONTRES CITOYENNES

Comment les citoyen-ne-s
peuvent-ils se réappropriier
leurs quartiers ?





mairie **20**
paris
www.mairie20.paris.fr

Restons en contact !

Rencontres-citoyennes-20@paris.fr

Conclusion d'Eric Pliez

Maire du 20^e arrondissement





mairie **20**
paris
www.mairie20.paris.fr

Merci
à toutes et à tous !

LES RENCONTRES CITOYENNES

Comment les citoyen-ne-s
peuvent-ils se réappropriier
leurs quartiers ?

